

BANCO ASPIRANTE

Table aspirante
Downdraft table
Absaugtisch
Mesa de aspiración



- FORO D'ISPEZIONE
- TROUGH D'INSPECTION
- INSPECTION DOOR
- INSPEKTIONSÖFFNUNG
- ORIFICIO DE INSPECCIÓN

- PIANO ASPIRANTE IN ACCIAIO ZINCATO CON PROTEZIONE SUPERIORE IN FELTRO
- PLAN ASPIRANT EN TOLE GALVA AVEC PROTECTION SUPERIEUR EN FEUTRE
- SUCTION TOP MADE OF GALVANISED SHEET METAL WITH FELT LAYER TOP PROTECTION
- SAUGENDE ARBEITSFLÄCHE AUS VERZINKTEM BLECH MIT SCHUTZ-NADELFILZ
- BASE DE ASPIRACIÓN EN ACERO GALVANIZADO CON PROTECCIÓN SUPERIOR EN FIELTRO



- PARETE FRONTALE ASPIRANTE
- PAROI ASPIRANTE
- FRONT SUCTION WALL
- SAUGWAND
- PARED FRONTAL DE ASPIRACION

OPTIONAL



- MENSOLE COMPLETE DI SUPPORTI
- RALLONGES LATÉRALES DE TABLE REPLIABLES AVEC ÉQUERRES.
- SIDE EXTENSION TABLES WITH SUPPORT.
- KONSOLEN KOMPLETT MIT HALTERUNGEN.
- REPISAS CON SOPORTES

OPTIONAL

Poliwood


*** OPTIONAL**

OPTIONAL

- Mensole complete di supporti.
- Rallonges latérales de table repliables avec équerres.
- Side extension tables with supports.
- Konsolen komplett mit Halterungen.
- Repisas con soportes

OPTIONAL

- Pianale aspirante in polipropilene
- Plan aspirant en polypropylène
- Suction top Polypropylene layer
- Saugende Arbeitsfläche aus Polypropylen
- Base de aspiración en polipropileno



OPTIONAL

- Parete frontale aspirante
- Paroi aspirante
- Front suction wall
- Saugwand
- Pared frontal de aspiracion




OPTIONAL

- Kit luce per parete aspirante
- Kit lumière pour paroi aspirante
- Light kit for suction wall
- Beleuchtung für saugende Rückwand
- Kit luz para pared aspirante



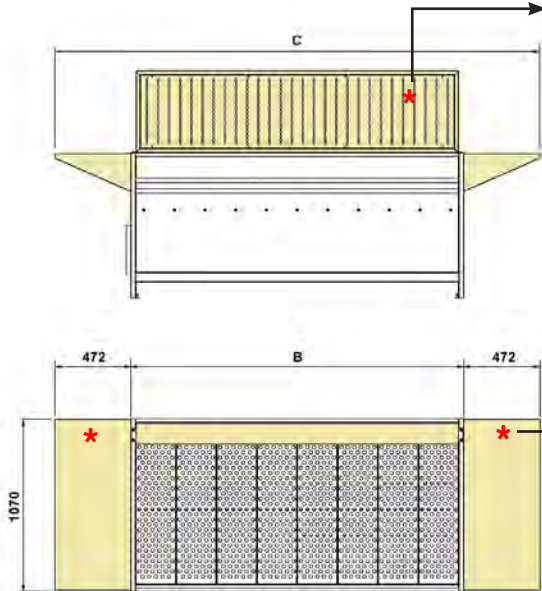
OPTIONAL

- Pareti laterali fisse non aspiranti
- Parois laterales fixes non-aspirante
- Fixed non-suction side walls
- Feste Seitenwände nicht saugend
- Paredes laterales fijas



OPTIONAL

- Verniciatura
- Peinture
- Painting
- Lackierung
- Pintura total




- PARETE FRONTALE ASPIRANTE
- Paroi aspirante
- Front suction wall
- Saugwand
- Pared frontal de aspiracion
- OPTIONAL



- USCITA
- Sortie
- Outlet
- Austritt
- Salida

- MENSOLE LATERALI
- Rallonges latérales.
- Side extension tables.
- Konsolen.
- Repisas
- OPTIONAL

DIMENSIONI (mm)
DIMENSIONS (mm)
DIMENSIONS (mm)
ABMESSUNGEN (mm)
MEDIDAS (mm)



**DIMENSIONI - DIMENSIONS - DIMENSIONS
ABMESSUNGEN - DIMENSIONES**

	A	B	C	D	ØE
	mm	mm	mm	mm	mm
POLIWOOD 1500	1500	1562	2506	276	250
POLIWOOD 2000	2000	2062	3006	300	300
POLIWOOD 2500	2500	2562	3506	326	350

POLIWOOD	1500	2000	2500	
PORTATA MASSIMA - DÉBIT MAX MAX DELIVERY - LUFTMENGE MAX CAUDAL MAXIMO		m³/h 4000 c.f.m 2350	m³/h 5000 c.f.m 2950	m³/h 6000 c.f.m 3550
PERDITA DI CARICO - PERTE DE CHARGE [Pa] PRESSURE DROP - DRUCKVERLUST PÉRDIDA DE CARGA		250	300	350
PESO - POIDS - WEIGHT - GEWICHT - PESO		kg 165	kg 210	kg 255
CARICO MASSIMO AMMISSIBILE - CHARGEMENT MAX - MAXIMUM APPLICABLE LOAD - MAX. AUFLAGELAST - CARGA MÁXIMA PERMITIDA Nel carico ammissibile non rientrano le mensole laterali - Chargement max admissible sans les consoles latérales - Side extension tables not included in the maximum load - In der max. Auflagelast sind die Seitenwände enthalten - En la carga permitida no incluye las ménsulas laterales				
CARICO DISTRIBUITO - POIDS LOURDE RÉPARTI DIVIDED GROSS WEIGHT - AUFLAGELAST CARGA MÁXIMA DISTRIBUIDA		250 kg/m²	250 kg/m²	250 kg/m²
SUPERFICIE DI APPOGGIO UTILE - SURFACE UTILE USEFULL SURFACE - AUFLAGEFÄCHE SUPERFICIE DE APOYO ÚTIL		1,6 m²	2,1 m²	2,6 m²
SUPERFICIE DI APPOGGIO UTILE CON PARETE FRONTALE SURFACE UTILE AVEC PAROI ASPIRANTE USEFULL SURFACE WITH FRONT SUCTION WALL AUFLAGEFÄCHE MIT SAUGWAND SUPERFICIE DE APOYO ÚTIL CON PARED FRONTAL		1,3 m²	1,7 m²	2,1 m²